

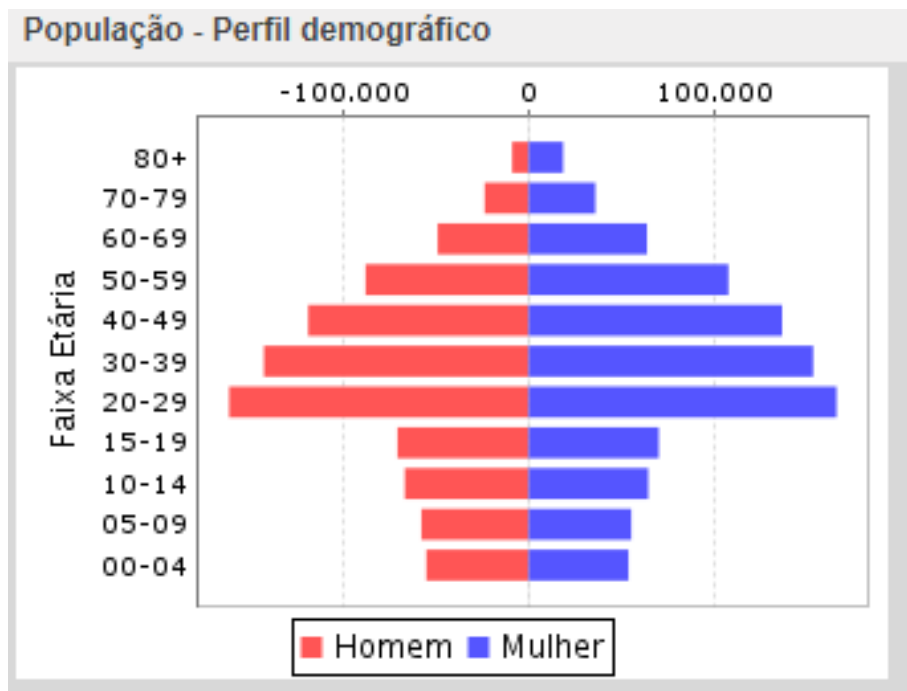


# **SECRETARIA DA SAÚDE DE CURITIBA**

## **RELATÓRIO ANUAL DE GESTÃO – 2017**

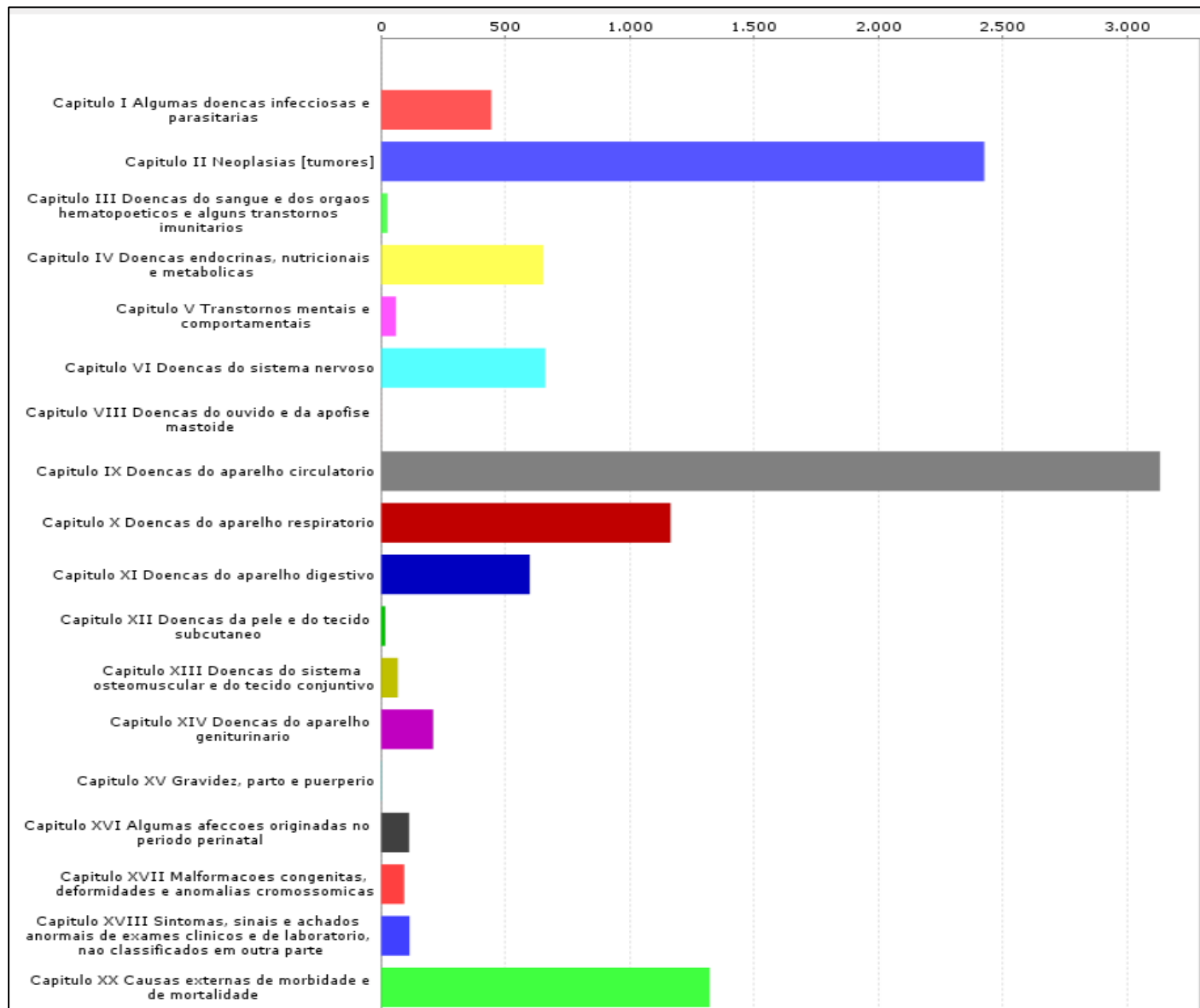
### **SARGSUS**

# Demografia



- População estimada 2017: 1.908.359 habitantes, acréscimo de 156.452 pessoas (CENSO IBGE/2010).
- 80,62% da população possui cor branca e 15,41% parda.
- Acima de 40 anos há discreto aumento da população feminina.
- População idosa 200.899 hab. - 118.842 mulheres (59,2%) 82.057 homens (40,8%)

# Mortalidade

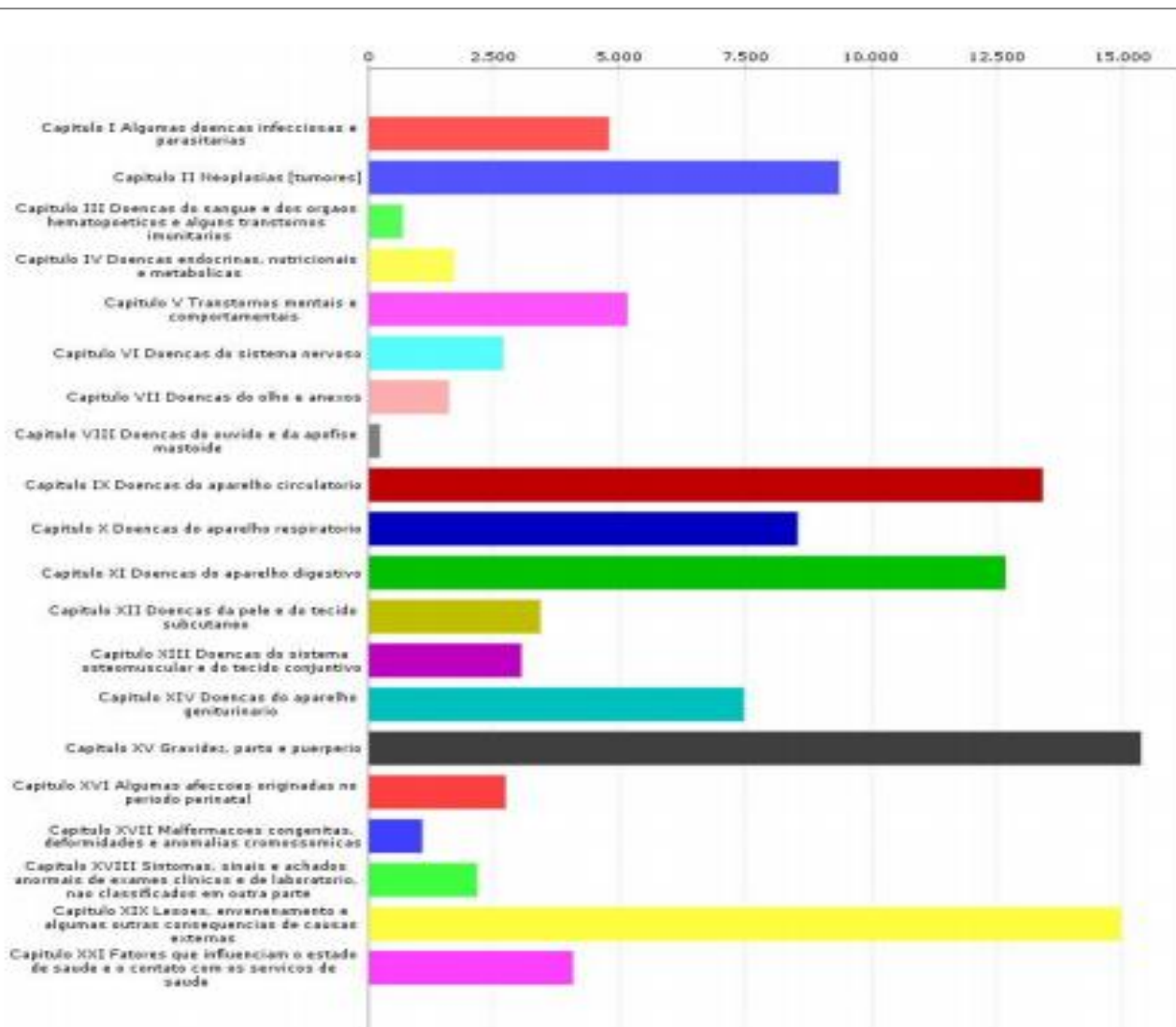


## 11.126 óbitos :

- Principal causa: Doenças cardiovasculares (28,1%), seguido por neoplasias (21,8%), causas externas (11,9%) e doenças do aparelho respiratório (10,5%).

Fonte: Portal Datasus – Tabnet/SIM

# Morbidade hospitalar



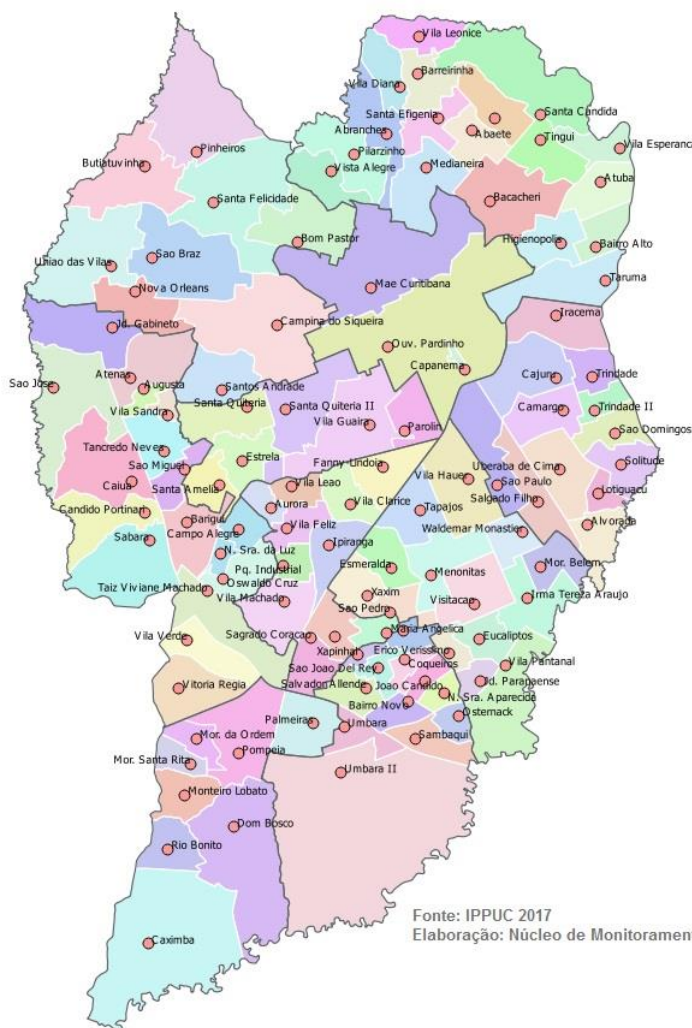
## 115.275 interações:

- 13,3% - Gravidez, parto e puerpério;
- 12,9% - Lesões, envenenamentos e algumas outras consequências de causas externas;
- 11,6% - Doenças do aparelho circulatório.
- Concentração das internações na faixa etária de 20 a 49 anos.

Fonte: Portal Datasus – Tabnet/SIH

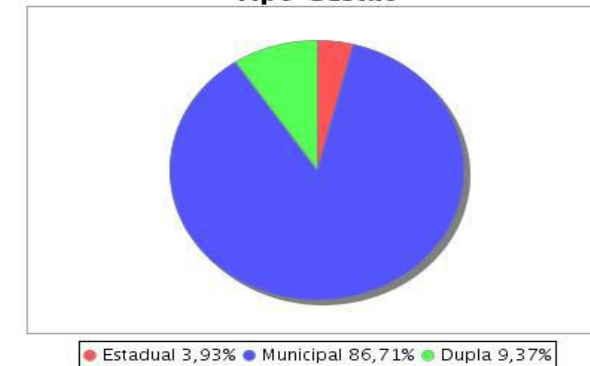
# Rede Física de serviços - SUS Curitiba

Área de Abrangência das Unidades de Saúde de Curitiba



Fonte: IPPUC 2017  
Elaboração: Núcleo de Monitoramento & Avaliação

Tipo Gestão



**10 Distritos Sanitários**

**141 equipamentos próprios**

**Total de serviços rede SUS Curitiba – 326**

**8.662 trabalhadores - PMC e FEAES.**

# SISPACTO e Programação Anual de Saúde - PAS

## SISPACTO 2017 :

- 21 metas pactuadas: 14 realizadas (67%)  
(Resolução CMS nº 02 de fevereiro de 2018)

## PAS 2017:

- 226 metas pactuadas: 196 Realizadas (85%)  
27 Parcialmente Realizadas (12%)  
07 Não Realizadas (3%)  
(Resolução CMS nº 01 de fevereiro de 2018)

### 5. Programação Anual de Saúde e Pactuação da Saúde

Pactuação Interfederativa 2017 a 2021

#### Relação de Indicadores

Nº	Indicador	Meta 2017	Resultado	Unidade
1	TAXA DE MORTALIDADE PREMATURA (de 30 a 69 anos) PELO CONJUNTO DAS 4 PRINCIPAIS DCNT (DOENÇAS DO APARELHO CIRCULATÓRIO, CÂNCER, DIABETES E DOENÇAS RESPIRATÓRIAS CRÔNICAS)	300,00	292,40	/100.000
10	PROPORÇÃO DE ANÁLISES REALIZADAS EM AMOSTRAS DE ÁGUA PARA CONSUMO HUMANO QUANTO AOS PARÂMETROS COLIFORMES TOTAIS, CLORO RESIDUAL LIVRE E TURBIDEZ	90,00	100,00	%
11	RAZÃO DE EXAMES CITOPATOLÓGICOS DO COLO DO ÚTERO EM MULHERES DE 25 A 64 ANOS NA POPULAÇÃO RESIDENTE DE DETERMINADO LOCAL E A POPULAÇÃO DA MESMA FAIXA ETÁRIA	0,43	0,32	RAZÃO
12	RAZÃO DE EXAMES DE MAMOGRAFIA DE RASTREAMENTO REALIZADOS EM MULHERES DE 50 A 69 ANOS NA POPULAÇÃO RESIDENTE DE DETERMINADO LOCAL E POPULAÇÃO DA MESMA FAIXA ETÁRIA	0,31	0,24	RAZÃO

# Demonstrativo de Utilização Recursos e Despesas com Saúde

6. DEMONSTRATIVO DA UTILIZAÇÃO DE RECURSOS (Fonte: SIOPS)														Última atualização: 29/03/2017 16:12:19	
6.1 DEMONSTRATIVO DA UTILIZAÇÃO DOS RECURSOS (Fonte: SIOPS)															
	RECEITAS (R\$)					DESPESAS (R\$)					Movimentação Financeira				
	Transferência Fundo a Fundo	Federal	Estadual	Outros Municípios	Op. Crédito /Financ./Outros	Recursos Próprios	Total	Dotação	Empenhada	Liquidada	Paga	Credida	RPOutros Pagamentos	Saldo Finan. do Exercício Anterior	Saldo Finan. do Exercício Atual
Outros Programas Financeiros por Transferência de Fundos	91.912.905,61	0,00	0,00	0,00	0,00	0,00	91.912.905,61	0,00	0,00	0,00	0,00	0,00	0,00	0,00	91.912.905,61
Ações Básicas	111.326.156,04	956.000,00	0,00	0,00	0,00	871.850,30	113.058.006,34	113.047.073,01	100.046.321,30	96.708.508,59	95.107.058,71	107.049,00	26.143.142,51	873.111,14	5.259.986,74
Vigilância em Saúde	12.643.654,57	947.410,73	0,00	0,00	0,00	223.294,42	13.814.359,32	13.827.155,30	13.141.454,44	12.735.433,46	12.496.854,28	11.729.005,00	1.256.071,12	1.240.375,30	1.307.873,69
Ações de MAC Ambulatorial e Hospitalar	629.055.216,91	29.379.275,16	0,00	0,00	0,00	1.088.637,8	660.520.504,07	705.399.392,98	633.963.595,84	630.948.123,47	624.954,63	689.439,00	10.868.118,13	1.503.135,94	35.626.626,88
Assistência Farmacêutica	11.000.555,43	5.831.156,53	0,00	0,00	0,00	134.819,84	17.831.711,96	18.013.241,01	14.149.354,59	13.080.053,00	10.733.807,00	14.995.995,00	6.771.985,25	1.044.324,67	586.851,67
Atos Incentivos em Saúde	5.385.623,33	253.000,00	0,00	0,00	0,00	440.807,34	6.068.590,67	3.158.164,09	2.376.906,63	911.830,43	766.536,30	430.000,00	504.788,37	3.507.688,25	9.138.970,08
Gestão do SUS	1.360.300,00	0,00	0,00	0,00	0,00	48.063,07	1.418.364,07	1.362.200,00	871.658,61	666.766,30	620.875,53	1.177.000,00	92.751,25	35.868,09	737.177,34
Comitês	567.640,00	152.693,59	0,00	0,00	0,00	177.109,59	897.533,18	11.660.079,80	1.171.623,25	564.277,02	565.277,02	11.046.000,00	417.280,81	800.555,70	524.126,05
Núcleo Apoio Saúde Família	0,00	0,00	0,00	0,00	0,00	0,00	0,00	0,00	0,00	0,00	0,00	0,00	0,00	0,00	0,00
SAMU - Serviço de Atendimento Móvel de Urgência	11.289.458,67	0,00	0,00	0,00	0,00	0,00	11.289.458,67	0,00	0,00	0,00	0,00	0,00	0,00	0,00	11.289.458,67
CEPS - Centro Especializado de Diagnóstico Psiquiátrico	749.100,00	0,00	0,00	0,00	0,00	0,00	749.100,00	0,00	0,00	0,00	0,00	0,00	0,00	0,00	749.100,00
CAPS - Centro de Atenção Psicossocial	0,00	0,00	0,00	0,00	0,00	0,00	0,00	0,00	0,00	0,00	0,00	0,00	0,00	0,00	0,00
Importação de Medicamentos	254.300,00	0,00	0,00	0,00	0,00	0,00	254.300,00	0,00	0,00	0,00	0,00	0,00	0,00	0,00	254.300,00
Plano de Atenção Básica Fixo (PAB Fixo)	41.290.105,44	0,00	0,00	0,00	0,00	0,00	41.290.105,44	0,00	0,00	0,00	0,00	0,00	0,00	0,00	41.290.105,44
Plano de Atenção Básica Variável (PAB Variável)	44.228.735,60	0,00	0,00	0,00	0,00	0,00	66.050.090,60	0,00	0,00	0,00	0,00	0,00	0,00	0,00	66.050.090,60
Saúde da Família	26.530.105,60	0,00	0,00	0,00	0,00	0,00	26.530.105,60	0,00	0,00	0,00	0,00	0,00	0,00	0,00	26.530.105,60
Atividades Comunitárias em Saúde	11.531.738,00	0,00	0,00	0,00	0,00	0,00	11.531.738,00	0,00	0,00	0,00	0,00	0,00	0,00	0,00	11.531.738,00
Saúde Bucal	5.757.840,00	0,00	0,00	0,00	0,00	0,00	5.757.840,00	0,00	0,00	0,00	0,00	0,00	0,00	0,00	5.757.840,00
Outros Programas Financeiros por Transferência de Fundos	21.831.365,10	0,00	0,00	0,00	0,00	0,00	21.831.365,10	0,00	0,00	0,00	0,00	0,00	0,00	0,00	21.831.365,10
Outros Programas Financeiros por Transferência de Fundos	0,00	956.000,00	0,00	0,00	0,00	871.850,30	1.777.850,33	11.047.073,01	100.046.321,30	96.708.508,59	95.107.058,71	107.049,00	26.143.142,51	873.111,14	1.566.602,76
Vigilância Sanitária	977.110,36	0,00	0,00	0,00	0,00	0,00	977.110,36	0,00	0,00	0,00	0,00	0,00	0,00	0,00	977.110,36
Componente Básico da Assistência Farmacêutica	11.014.125,52	0,00	0,00	0,00	0,00	0,00	11.014.125,52	0,00	0,00	0,00	0,00	0,00	0,00	0,00	11.014.125,52
Componente de Especialidades Farmacêuticas	0,00	0,00	0,00	0,00	0,00	0,00	0,00	0,00	0,00	0,00	0,00	0,00	0,00	0,00	0,00
Fator Incentivo Atenção Básica - Plano Indígenas	0,00	0,00	0,00	0,00	0,00	0,00	0,00	0,00	0,00	0,00	0,00	0,00	0,00	0,00	0,00
Unidade Financiada da MAC Ambulatorial e Hospitalar	947.142.306,30	0,00	0,00	0,00	0,00	0,00	947.142.306,30	0,00	0,00	0,00	0,00	0,00	0,00	0,00	947.142.306,30
Atos Incentivos em Saúde	535.103.749,43	0,00	0,00	0,00	0,00	0,00	535.103.749,43	0,00	0,00	0,00	0,00	0,00	0,00	0,00	535.103.749,43
Vigilância Epidemiológica e Ambiental em Saúde	2.275.372,57	0,00	0,00	0,00	0,00	0,00	2.275.372,57	0,00	0,00	0,00	0,00	0,00	0,00	0,00	2.275.372,57
Qualificação de Gestão do SUS	1.125.400,00	0,00	0,00	0,00	0,00	0,00	1.125.400,00	0,00	0,00	0,00	0,00	0,00	0,00	0,00	1.125.400,00
Componente Estratégico da Assistência Farmacêutica	0,00	0,00	0,00	0,00	0,00	0,00	0,00	0,00	0,00	0,00	0,00	0,00	0,00	0,00	0,00
Incentivo Atenção Integral à Saúde da Comunidade	0,00	0,00	0,00	0,00	0,00	0,00	0,00	0,00	0,00	0,00	0,00	0,00	0,00	0,00	0,00
MAC - Centro Nacional de Diagnóstico de Alta Complexidade	0,00	0,00	0,00	0,00	0,00	0,00	0,00	0,00	0,00	0,00	0,00	0,00	0,00	0,00	0,00
Fundo de Apoio Estratégico e Operacional - FAEOP	91.912.905,61	0,00	0,00	0,00	0,00	0,00	91.912.905,61	0,00	0,00	0,00	0,00	0,00	0,00	0,00	91.912.905,61
MAC - Centro Nacional de Diagnóstico de Alta Complexidade	0,00	0,00	0,00	0,00	0,00	0,00	0,00	0,00	0,00	0,00	0,00	0,00	0,00	0,00	0,00
Incentivo Atenção à Saúde - Sistema Especializado	0,00	0,00	0,00	0,00	0,00	0,00	0,00	0,00	0,00	0,00	0,00	0,00	0,00	0,00	0,00
Transparência - Outros	0,00	0,00	0,00	0,00	0,00	0,00	0,00	0,00	0,00	0,00	0,00	0,00	0,00	0,00	0,00
Componente Multidimensional	0,00	0,00	0,00	0,00	0,00	0,00	0,00	0,00	0,00	0,00	0,00	0,00	0,00	0,00	0,00

22,02% receita própria aplicada em Saúde conforme a LC 141/2012.

Fonte - SIOPS.

# AUDITORIAS

## **Demandante - Ministério da Saúde:**

Avaliar a aquisição e utilização de órteses, próteses e materiais especiais na assistência hospitalar do SUS.

**Local: Hospital Santa Casa de Misericórdia de Curitiba**

## **Demandante: DENASUS**

Avaliar a assistência oncológica referente ao acesso integral e tempestivo

**Local: Hospital Erasto Gaertner**

4.576 auditorias e/ ou avaliações  
Fonte: CCAA ,2017



# PROGRAMAÇÃO ANUAL DE SAÚDE - PAS 2018



- **10 Diretrizes**
- **31 Objetivos**
- **104 Ações**

**Obrigada**

**Márcia Cecilia Huculak**  
**Secretária Municipal da Saúde**